



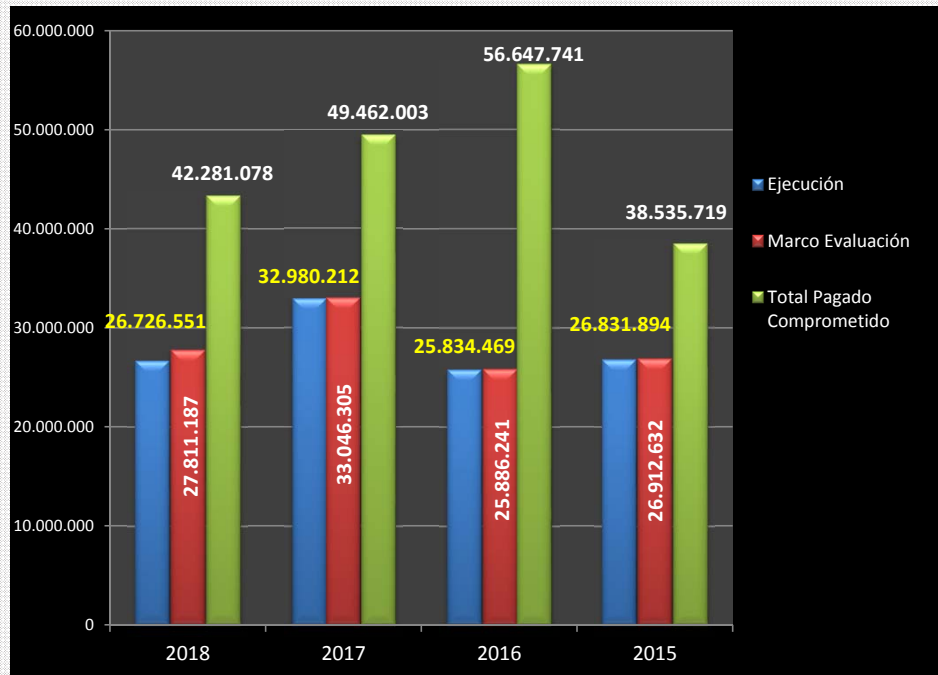
ARICA Y PARINACOTA
GOBIERNO REGIONAL

CUENTA GESTION -2018

Programa 02

División de Presupuesto e Inversión Regional

BALANCE EJECUCION PRESUPUESTARIA 2018-2015 PROGRAMA 02 FNDR 2018

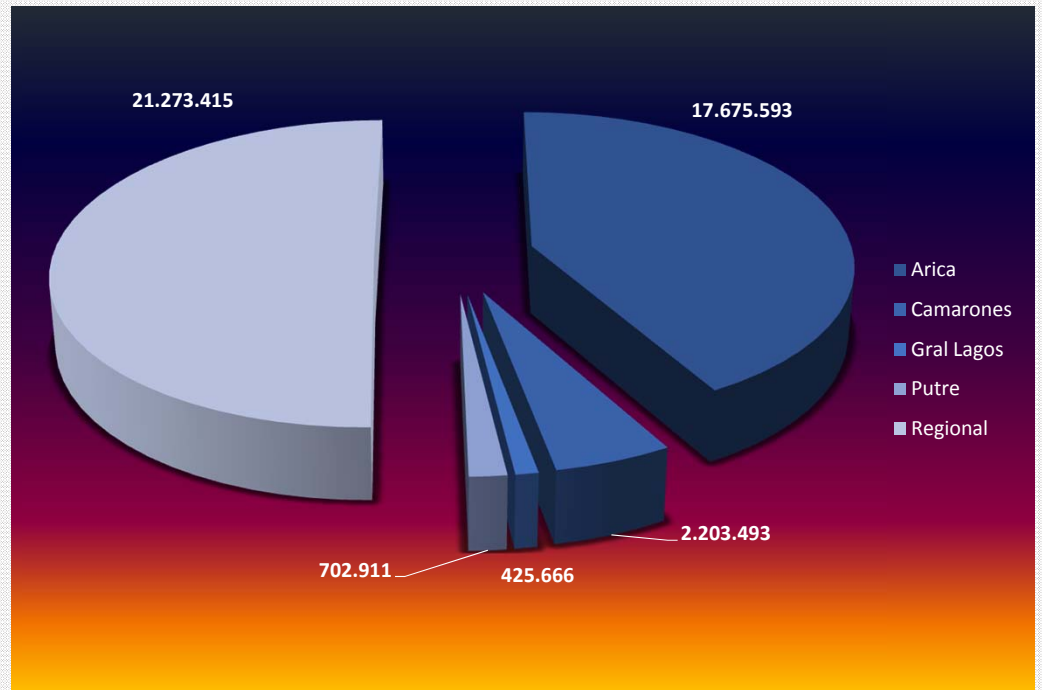


Año	2018	2017	2016	2015
Ejecución	26.726.551	32.980.212	25.834.469	26.831.894
Marco Evaluación	27.811.187	33.046.305	25.886.241	26.912.632
Total Pagado Comprometido	42.281.078	49.462.003	56.647.741	38.535.719
(%) Ejecución	96,1	99,8	99,8	99,7

Tranf Consolidadas	15.551.672	16.415.698	30.761.500	11.623.087
Vivienda	8.000.000	7.000.000	12.191.228	4.453.000
PMU - PMB	4.706.279	0	0	0
Empleo	2.845.393	2.911.611	2.612.000	2.133.086
Energía Ef. Energetica	0	6.504.087	3.407.523	26.000
Caminos Basicos	0	0	12.550.749	5.011.001

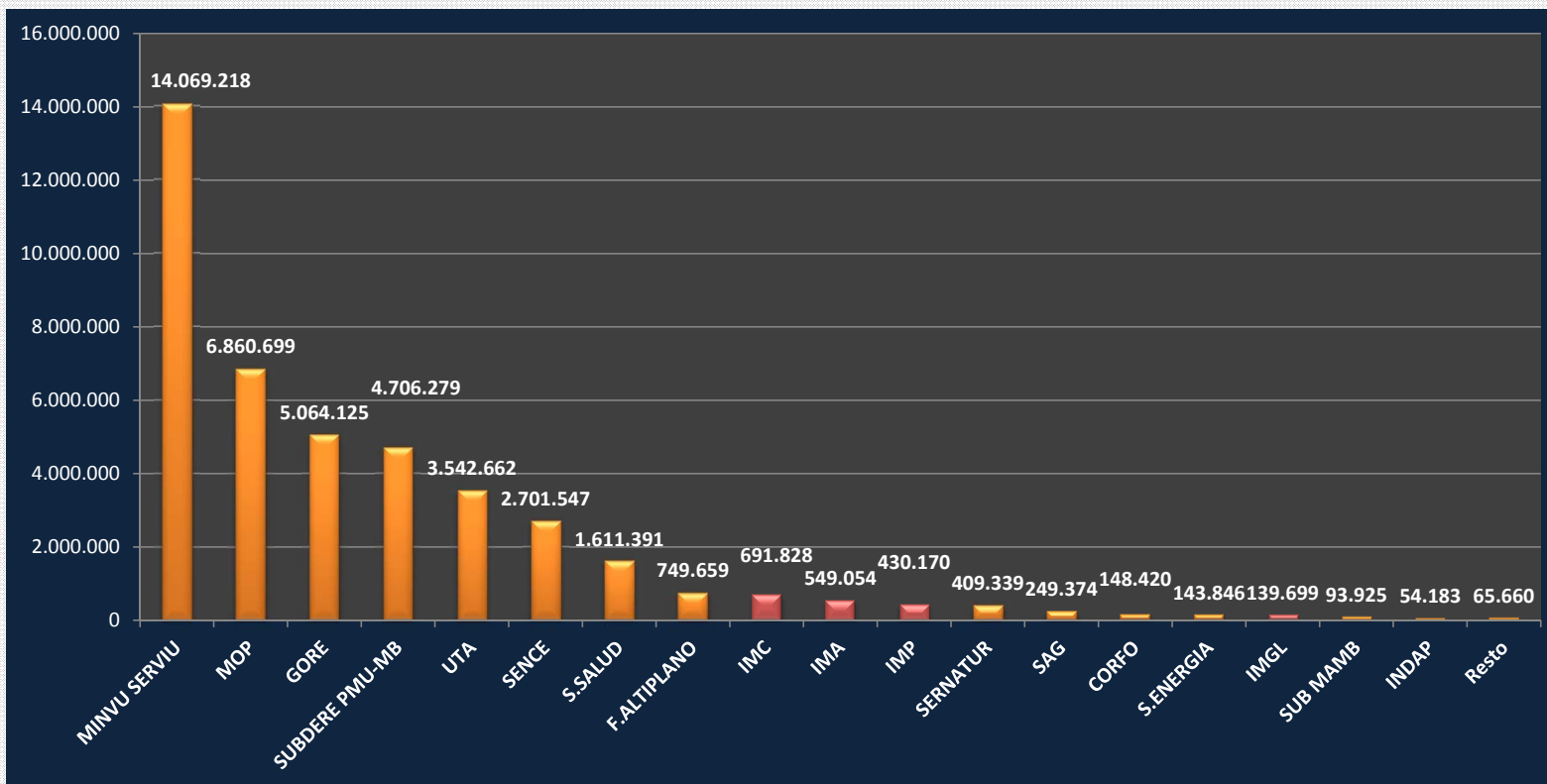
EJECUCION PRESUPUESTARIA POR COMUNA PROGRAMA 02 FNDR 2018

Arica	17.675.593
Camarones	2.203.493
Gral Lagos	425.666
Putre	702.911
Regional	21.273.415
Total	42.281.078



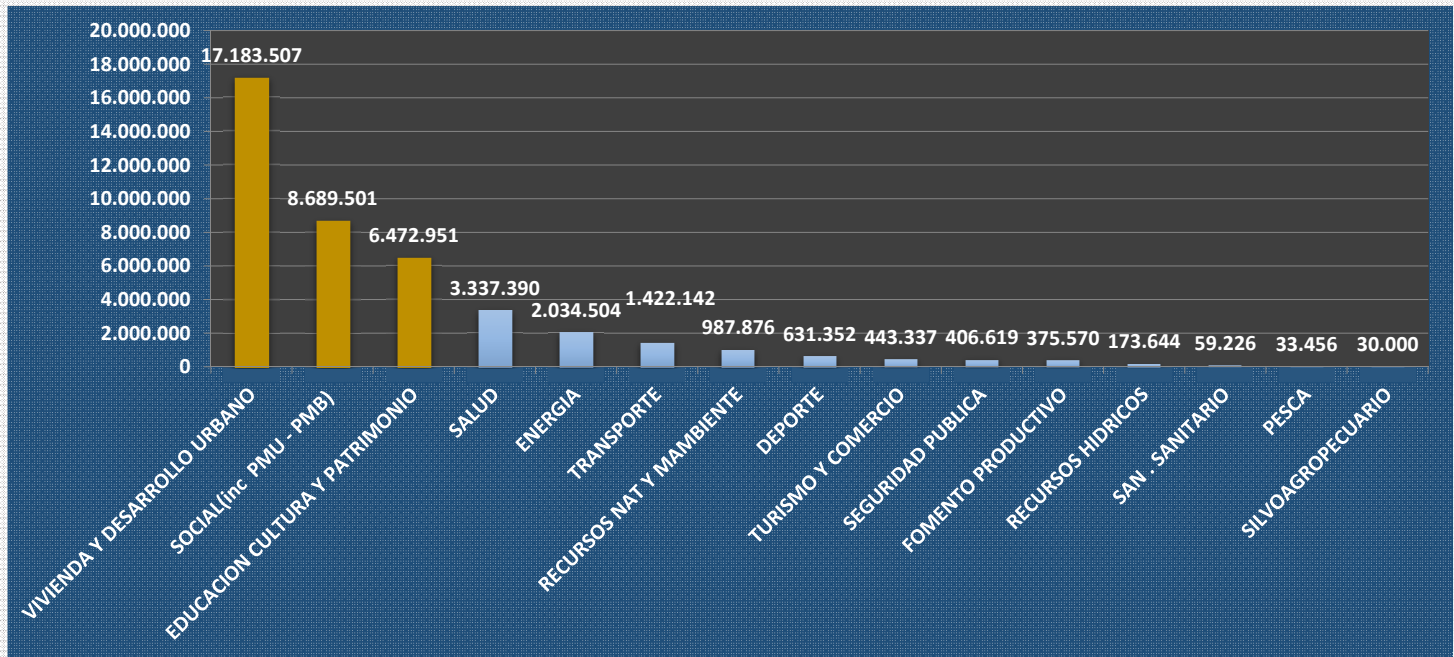
EJECUCION PRESUPUESTARIA POR UNIDAD TECNICA PROGRAMA 02 FNDR 2018

MINVU SERVIU	14.069.218
MOP	6.860.699
GORE	5.064.125
SUBDERE PMU-MB	4.706.279
UTA	3.542.662
SENCE	2.701.547
S.SALUD	1.611.391
F.ALTIPLANO	749.659
IMC	691.828
IMA	549.054
IMP	430.170
SERNATUR	409.339
SAG	249.374
CORFO	148.420
S.ENERGIA	143.846
IMGL	139.699
SUB MAMB	93.925
INDAP	54.183
Resto	65.660
Total	42.281.078



EJECUCION PRESUPUESTARIA POR SECTOR PROGRAMA 02 FNDR 2018

VIVIENDA Y DESARROLLO URBANO	17.183.507
SOCIAL(inc PMU - PMB)	8.689.501
EDUCACION CULTURA Y PATRIMONIO	6.472.951
SALUD	3.337.390
ENERGIA	2.034.504
TRANSPORTE	1.422.142
RECURSOS NAT Y MAMBIENTE	987.876
DEPORTE	631.352
TURISMO Y COMERCIO	443.337
SEGURIDAD PUBLICA	406.619
FOMENTO PRODUCTIVO	375.570
RECURSOS HIDRICOS	173.644
SAN . SANITARIO	59.226
PESCA	33.456
SILVOAGROPECUARIO	30.000
Total	42.281.075



EJECUCION PRESUPUESTARIA PROVISION CONVERGENCIA PEDZE PROGRAMA 02 FNDR 2018

2014	4.502.000
2015	9.791.532
2016	30.331.045
2017	22.124.304
2018	19.656.182

